

EDUPLAN
PUBLICACION DE
MATERIAL ONLINE

1. Publicación Material

Para poder publicar material digital como apoyo a las clases, puede usted subir material digital como apuntes, guía, pruebas, etc. Estos quedarán disponibles para alumnos y apoderados.

Ingrese a la aplicación "Académico -> Planificación -> Clases a Clase". Cada profesor podrá ver solamente las asignaturas que dicta. Para cada asignatura puede crear una clase sobre la cual cargar el material. Para esto haga click sobre el link que dice "Crear Nuevo Registro".

Usuario: Francisca Pineda Paidu
Año: 2020 ▾ Colegio: Colegio Las Almenas [10332] ▾

PERSONAS ACADEMICO EVALUACIONES CRA INVENTARIO CONVIVENCIA PARAMETRO

1° Básico A - CIENCIAS NATURALES ▾ **Seleccionar**

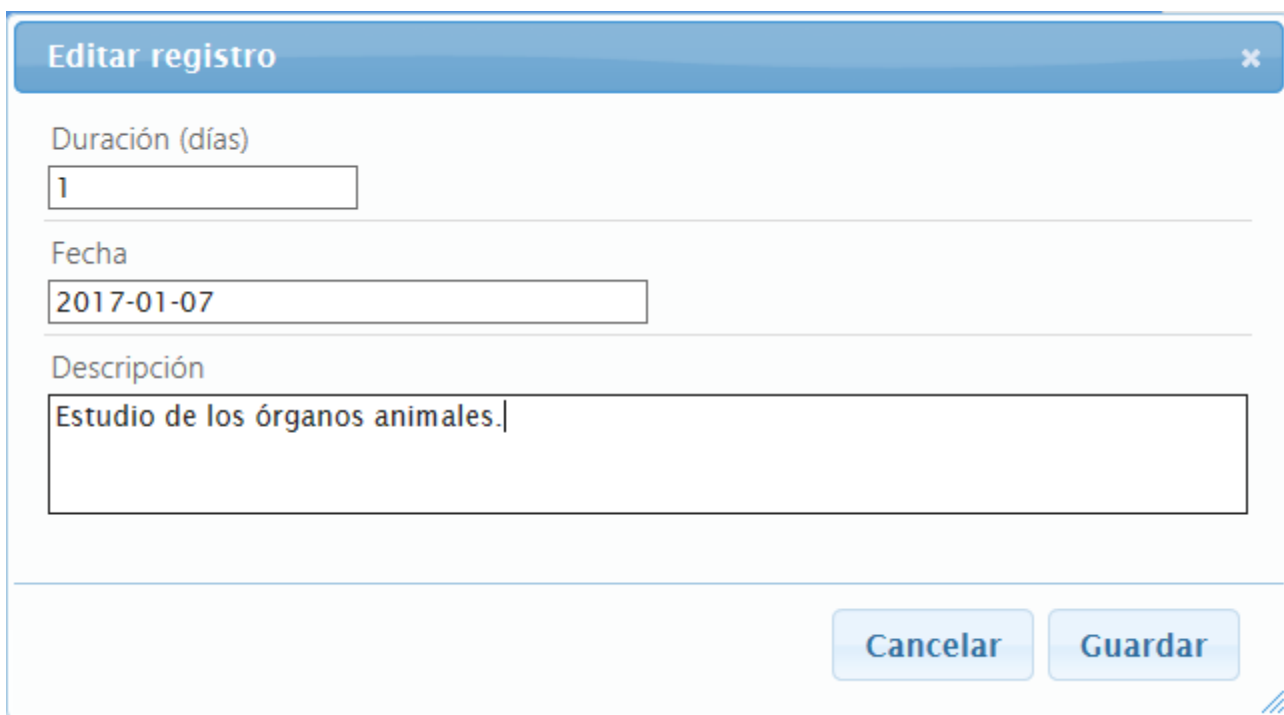
Apoyo Digital

Duración (días)	Fecha	Descripción		
1	2017-01-07	Naturaleza Animal		

Agregar Clase + Crear nuevo registro

Potenciado con HTML5 y JQUERY

Aparecerá una ventana de ingreso de datos como la siguiente, donde podrá ingresar una fecha de ingreso para la clase y una breve descripción que orientará al estudiante.



Editar registro ×

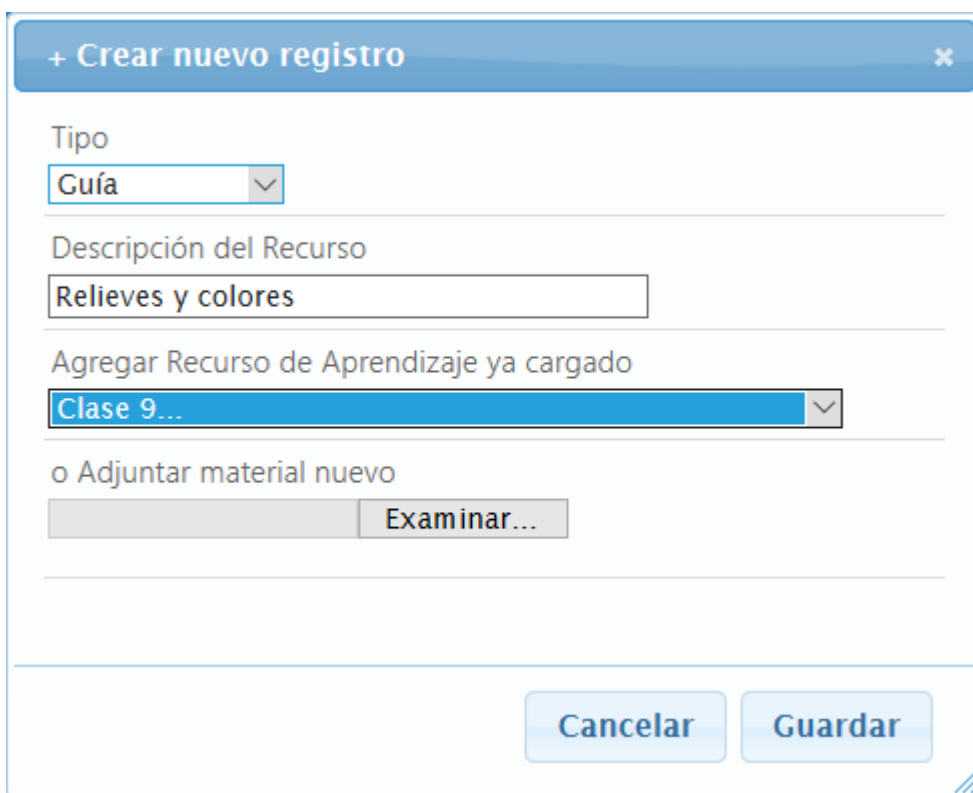
Duración (días)
1

Fecha
2017-01-07

Descripción
Estudio de los órganos animales.]

Cancelar Guardar

Una vez ingresado el registro podrá asociarle los archivos digitales a compartir, para esto presione el botón que aparece al lado izquierdo del registro (Un libro con un signo +). Aparecerá una ventana donde puede describir el material y seleccionar entre dos opciones. Seleccionar el archivo que ya existe en el administrador de recursos o adjuntar un archivo desde su computadora.



+ Crear nuevo registro

Tipo
Guía

Descripción del Recurso
Relieves y colores

Agregar Recurso de Aprendizaje ya cargado
Clase 9...

o Adjuntar material nuevo
Examinar...






Cancelar Guardar

Una vez grabado el registro ya está disponible para el estudiante y su apoderado.

2. Acceso Alumnos

Los alumnos y apoderados pueden acceder a Eduplan de la misma forma que lo hacen los usuarios del Establecimiento, digitando la URL (Ejemplo concepcion.eduplan.cl) el rut como usuario y la clave asignada.

Dentro de la plataforma deben ir a la pestaña académico y tomar la opción "Clases". Deben elegir la asignatura y clase a revisar. Cada clase tiene el botón Recursos donde se pueden revisar los materiales indicados por el profesor.

DATOS		ACADEMICO		BIBLIOTECA		INFORMACIONES		SEGURIDAD		
1° Básico A - CIENCIAS NATURALES										
Clase										
Recursos										
		Fecha	Unidad	Inicio - Duración (min)	Desarrollo - Duración (min)	Cierre - Duración (min)				
		1	2017-01-07	2.- Los Seres Vivos	1	1	1			
Recursos										
Recurso de Aprendizaje							Adjunto			
Clase 5 - los organos de los sentidos.pdf...							ver link			
Clase 6 - guia n°4.pdf...							ver link			
APUNTE-1_LOS_MATERIALES_NB1CNA3-1_.doc...							ver link			
Diagnostica Ciencias...							ver link			
			600	2020-03-20	1.- Unidad 1 Nuestros Sentidos	1	1	1		